



FENSTER / FENSTERTÜREN

EINBRUCHSCHUTZ

SCHMEDEKE

Die FensterTürenManufaktur



Seit nunmehr vier Generationen spiegelt sich unsere Leidenschaft für Holz in unseren Qualitätserzeugnissen. Individuelle Haus- und Innentüren, Fenster, Markisen und Sonnenschutzelemente, Möbel und Treppen sind unsere Spezialität. Außerdem übernehmen wir Ihren kompletten Innenausbau und bieten Ihnen Leistungen rund um Sicherheitstechnik, Schall-, Wärme- und Einbruchschutz.

Als gelistetes **„Errichterunternehmen von mechanischen Sicherungseinrichtungen“** im Errichternachweis bieten wir Ihnen für Ihre Sicherheit modernste Schließ- und Verriegelungssysteme an. Mehrfachverriegelungen, verstärkte Schließbleche und Bänder sorgen für einen wirksamen Einbruchschutz.

Unser in Hameln ansässiges Unternehmen verfügt über eine 250 Quadratmeter große Ausstellungshalle, in der wir und unsere Mitarbeiter Sie willkommen heißen.

Wir freuen uns auf Sie.

A handwritten signature in black ink, reading 'Ingo Schmedeke Cord Schmedeke'.

Ingo Schmedeke & Cord Schmedeke
Geschäftsführer / Tischlermeister

ERRICHTERNACHWEIS

Voraussetzung für die Wirksamkeit der von den polizeilichen Beratungsstellen empfohlenen Sicherungseinrichtungen ist die Belastbarkeit und die sicherungstechnisch fachgerechte Montage.

Errichterunternehmen, die

- eine entsprechende Qualifikation nachgewiesen haben,
- eine fachgerechte Kundenberatung garantieren,
- eine breite Palette von Nachrüstelementen der mechanischen Sicherungstechnik und ihre fachgerechte Montage anbieten,
- und im Übrigen als zuverlässig erkannt werden,

werden auf Antrag in den Errichternachweis „Mechanische Sicherungseinrichtungen“ des Landeskriminalamtes Niedersachsen aufgenommen.

Anhand dieses Nachweises können von den (Kriminal-)Polizeilichen Beratungsstellen Errichterunternehmen benannt werden, die sich dem Aufnahmeverfahren erfolgreich unterzogen haben.



IN VIER SEKUNDEN AUSGEHEBELT

Was für Laien aussieht wie ein Kunststück, erfordert lediglich technischen Verstand:

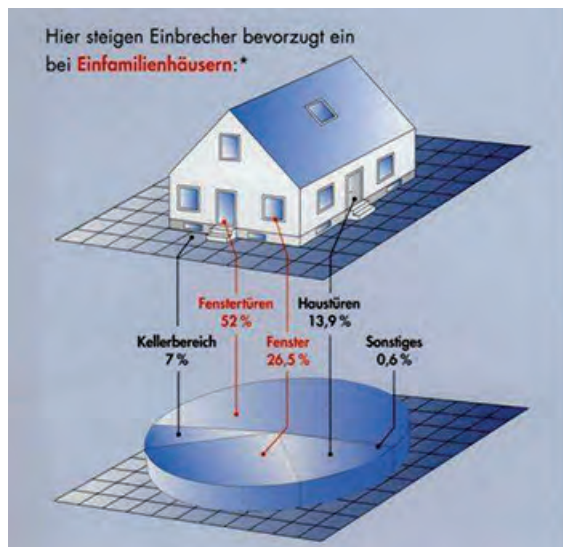
Das ganz gezielte Aushebeln eines ungesicherten Fensters an der richtigen Stelle. Scherben dagegen bringen Einbrechern kein Glück. Der Anteil der Einbrüche durch Glasbruch beträgt nur 11%.

Genau deshalb kann eine effektivere Einbruchhemmung durch mehr Sicherheit im Fensterrahmen erreicht werden. Sie können also selbst etwas für Ihre Sicherheit tun und wir zeigen Ihnen wie.

Was bringt Sicherheit? Nach Aussage des Bundeskriminalamtes geben viele Täter bei Einbruchversuchen auf, wenn die massive mechanische Sicherheits-einrichtung unüberwindlich erscheint. Der Gelegenheitstäter bricht den Einbruchversuch in der Regel nach spätestens 3 Minuten ab. Je länger die richtige Sicherheitstechnik Langfingern Widerstand leistet, desto geringer ist die Wahrscheinlichkeit des Einbruchs.

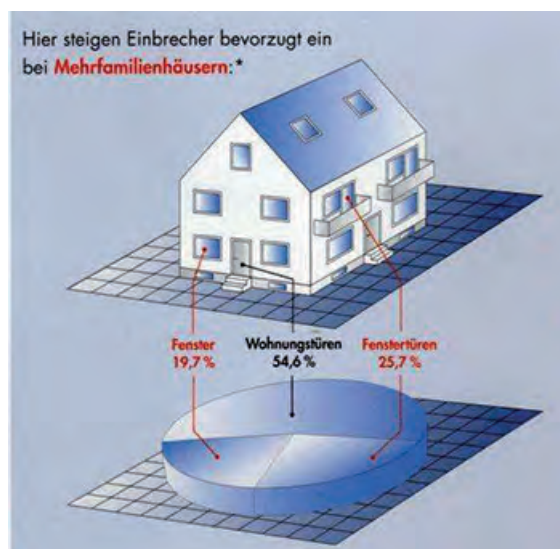
EINSTIEGSORT BEI EINFAMILIENHÄUSERN

Fenstertüren: 52 %
Fenster: 26,5 %



EINSTIEGSORT BEI MEHRFAMILIENHÄUSERN

Fenstertüren: 25,7 %
Fenster: 19,4 %
Wohnungstüren: 54,6 %




WIDERSTANDSKLASSEN für Fenster und Fenstertüren

WIDERSTANDSKLASSE RC₁

Elemente der Widerstandsklasse 1 weisen einen Grundschutz gegen Aufbruchversuche mit körperlicher Gewalt, wie Gegentreten, Gegenspringen und Schulterwurf auf (vorwiegend Vandalismus).


Elemente der Widerstandsklasse 1 weisen bereits einen Schutz gegen Einsatz von Hebelwerkzeugen auf.



WIDERSTANDSKLASSE RC₂

Der Gelegenheitstäter versucht zusätzlich mit Werkzeug wie Schraubendreher, Zange und Keile, das verschlossene und verriegelte Element aufzubrechen.


Diese Sicherheitsstufe wird als Mindestausstattung von der Kriminalpolizei empfohlen.



WIDERSTANDSKLASSE RC₃

Der Täter versucht zusätzlich mit einem Kuhfuß das verschlossene und verriegelte Element aufzubrechen.

Diese Sicherheitsstufe wird von der Kriminalpolizei empfohlen.



WIDERSTANDSKLASSE RC1

RC 1 nach DIN V ENV 1627 ff und AhS nach RAL-RG 607 / 13.
Alle Ecken des Fensters sind durch spezielle Bauteile mit erhöhter Sicherheit ausgestattet. Der sperroder abschließbare Handhebel verhindert das Verschieben des Beschlags. Die Handhebelbefestigung wird durch einen Anbohrschutz abgedeckt.



WIDERSTANDSKLASSE RC2

RC 2 nach DIN V ENV 1627 ff.
Alle Ecken des Fensters sind durch spezielle Bauteile mit erhöhter Sicherheit ausgestattet. Zusätzliche Pilzkopfverriegelungen – oben und unten waagrecht, leisten mehr Widerstand gegen einfaches Werkzeug. Auch hier verhindert der abschließbare Handhebel das Verschieben des Beschlags. Die Handhebelbefestigung wird durch einen Anbohrschutz abgedeckt.



WIDERSTANDSKLASSE RC3

RC 3 nach DIN V ENV 1627 ff.
Alle Ecken des Fensters sind durch spezielle Bauteile mit erhöhter Sicherheit ausgestattet. Zusätzliche Pilzkopfverriegelungen an allen Fensterseiten leisten rundherum wirksamen Widerstand gegen schweres Werkzeug. Selbstverständlich verhindert der abschließbare Handhebel das Verschieben des Beschlags. Die Handhebelbefestigung wird durch einen Anbohrschutz abgedeckt.





Tischlerei Schmedeke GmbH
Die FensterTürenManufaktur
Hagenohsener Straße 10
31789 Hameln-Hastenbeck

Tel. +49 (0) 51 51 - 1 26 94
Fax +49 (0) 51 51 - 1 48 79

info@tischlereischmedeke.de
www.tischlereischmedeke.de



SCHMEDEKE

Die FensterTürenManufaktur