




HAUSTÜREN

LICHTBLICKE

SCHMEDEKE

Die FensterTürenManufaktur

GLASAUFBAU SERIE LICHTBLICKE I



- 2-fach Verglasung: Mattierung und Glas-/Farbapplikationen auf Innenseite der äußeren Scheibe
- auch als 3-fach Verglasung mit erhöhtem Wärmeschutz lieferbar

- 1 Äußere Scheibe Klarglas mit Mattierung
- 2 Applikation (modellbezogen)
- 3 Innere Scheibe WSG



Modell **6289-01** mit Ganzglas-Seitenteil | Innenansicht

GLASAUFBAU SERIE LICHTBLICKE II



- 3-fach Verglasung: beidseitige Applikationen in Edelstahl oder Erhabene Edelstahl – Lisenen auf der mittleren ESG-Scheibe
- Mattierung auf Außenseite der mittleren Scheibe

- 1 Äußere Scheibe Klarglas
- 2 Edelstahl – Applikationen | Erhabene Edelstahl – Lisenen
- 3 Innere Scheibe WSG



Modell 6272-07 mit Ganzglas-Seitenteil | Innenansicht



72



LICHTBLICKE I



6212-01

A



6227-01

B

A Modell 6212-01 | 2-fach Verglasung:
mattiertes Glas mit klaren Streifen
und klarem Rand, Quadrate grau-
mattiertes Glas | **Griff:** 9022-13
Edelstahl

B Modell 6227-01 | 2-fach Verglasung:
mattiertes Glas mit klarem Rand,
Quadrate grau-mattiert mit klarem
Rand | **Griff:** 9022-13 Edelstahl

C Modell 6217-01 | 2-fach Verglasung:
mattiertes Glas mit klarem Motiv
Griff: 9022-13 Edelstahl

D Modell 6275-01 | 2-fach Verglasung:
mattiertes und grau-mattiertes Glas
mit klarem Rand, Hausnummer
und Streifen klar | **Griff:** 9022-13
Edelstahl

*Hausnummer wird individuell in der
abgebildeten Schriftart gefertigt.*

[Abbildung links]

Modell 6275-01 mit Seitenteilen |
2-fach Verglasung: mattiertes und
grau-mattiertes Glas mit klarem
Rand, Hausnummer und Streifen
klar | **Griff:** 9022-13 Edelstahl



6217-01

C



6275-01

D

A Modell 6230-01 | 2-fach Verglasung:
mattiertes und grau-mattiertes
Glas mit klaren Streifen und klaren
Quadraten | Griff: 9022-13 Edelstahl

B Modell 6218-01 | 2-fach Verglasung:
mattiertes Glas mit klaren Streifen |
Griff: 9022-13 Edelstahl

[Abbildung unten]

Modell 6218-01 mit Ganzglas-
Seitenteilen | **2-fach Verglasung:**
mattiertes Glas mit klaren Streifen |
Griff: 1114-13 Edelstahl/Holzdekor
Nussbaum



6230-01

A



6218-01

B



LICHTBLICKE I



6237-01

C



6296-01

D

C Modell 6237-01 | 2-fach Verglasung: mattiertes Glas mit klaren Streifen und klaren Quadraten | Farbapplikation rot | Griff: 9022-13 Edelstahl
Farbapplikation erhältlich in grün, grau, rot oder blau - auch ohne Farbapplikation möglich.

D Modell 6296-01 | 2-fach Verglasung: mattiertes Glas mit klarem Rand und klaren Streifen, Motiv grau-mattiert | Griff: 9022-13 Edelstahl


[Abbildung unten]

Modell 6296-01 mit Seitenteil | 2-fach Verglasung: mattiertes Glas mit klarem Rand und klaren Streifen, Motiv grau-mattiert | Griff: 9024-13 Edelstahl





6216-07



[Abbildung oben]

Modell 6216-07 | 3-fach Verglasung: mattiertes Glas mit klaren Streifen |
Applikationen – Quadrate in Edelstahloptik mit klaren Glassteinen | **Griff:** 9022-13
Edelstahl

*Detail: Modell 6216-07 | Innenansicht | mattiertes Glas mit klaren Streifen |
Applikationen – Quadrate in Edelstahloptik mit klaren Glassteinen*

LICHTBLICKE II



6211-07

A



6200-07

B

A Modell 6211-07 | 3-fach Verglasung:
mittlere Scheibe ESG | mattiertes
Glas mit klaren Streifen und klaren
Quadraten | Applikationen –
Edelstahl | **Griff:** 9022-13 Edelstahl

B Modell 6200-07 | 3-fach Verglasung:
mittlere Scheibe ESG | mattiertes
Glas mit klarem Rand, Motiv und
Streifen klar | Applikation –
Edelstahl
Griff: 9022-13 Edelstahl

[Abbildung unten]

Modell 6211-07 mit Ganzglas-
Seitenteil | **3-fach Verglasung:**
mittlere Scheibe ESG | mattiertes
Glas mit klaren Streifen und klaren
Quadraten | Applikationen –
Edelstahl | **Griff:** 9024-13 Edelstahl



A Modell 6206-05 | 3-fach Verglasung:
mittlere Scheibe ESG | mattiertes
Glas mit klarem Streifen | Applika-
tionen – Edelstahl-Lisenen | Griff:
9022-13 Edelstahl

B Modell 6228-07 | 3-fach Verglasung:
mittlere Scheibe ESG | mattiertes
Glas mit klarem Streifen |
Applikationen – Edelstahl | Griff:
9022-13 Edelstahl

[Abbildung unten]
Innenansicht Modell 6203-05 |
3-fach Verglasung: mittlere
Scheibe ESG | mattiertes Glas mit
klarem Rand und klarem Streifen |
Applikationen – Edelstahl-Lisenen |
Innendrücker: 2009-13-1 Edelstahl



6206-05

A




6228-07

B



LICHTBLICKE II



Detail: Verglasung mattiertes Glas mit klarem Rand und klaren Streifen | Applikationen – Edelstahl-Lisenen

6203-05



- C Modell 6203-05 | 3-fach Verglasung:**
mittlere Scheibe ESG | mattiertes Glas mit klarem Rand und klaren Streifen | Applikationen – Edelstahl-Lisenen | **Griff:** 9022-13 Edelstahl




Tischlerei Schmedeke GmbH & Co KG
Die FensterTürenManufaktur

Hagenohsener Straße 10
31789 Hameln-Hastenbeck

Tel. +49 (0) 51 51 - 1 26 94
Fax +49 (0) 51 51 - 1 48 79

info@tischlereischmedeke.de
www.tischlereischmedeke.de



SCHMEDEKE

Die FensterTürenManufaktur